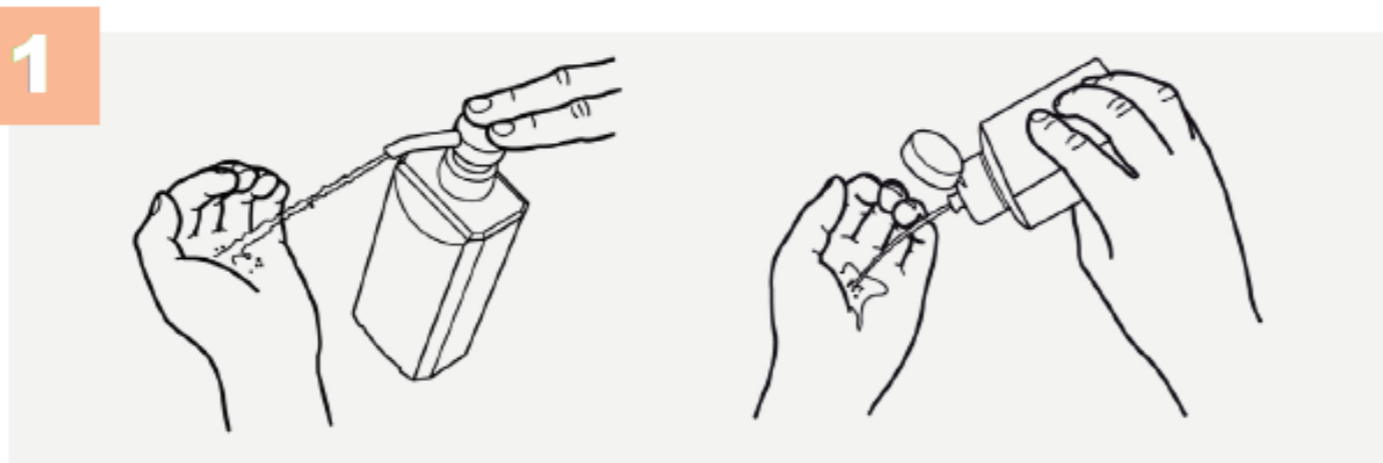


DÉSINFECTION DES MAINS

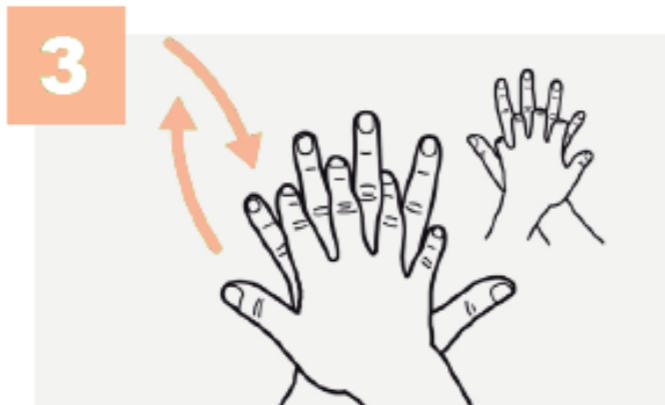


1 Remplir la paume d'une main avec le produit hydro-alcoolique, recouvrir toutes les surfaces des mains et frictionner



2 Paume contre paume par mouvement de rotation

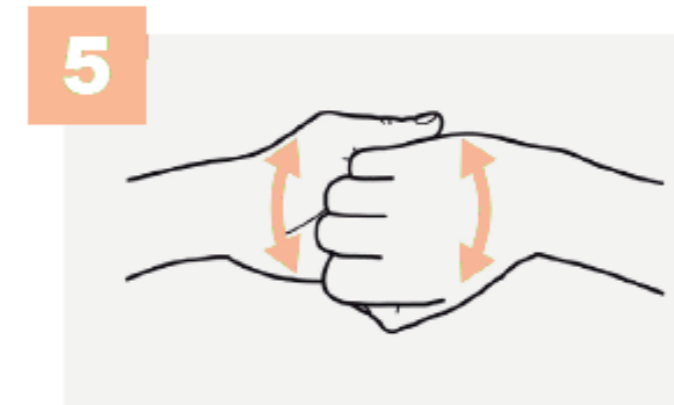
DURÉE
20-30 secondes



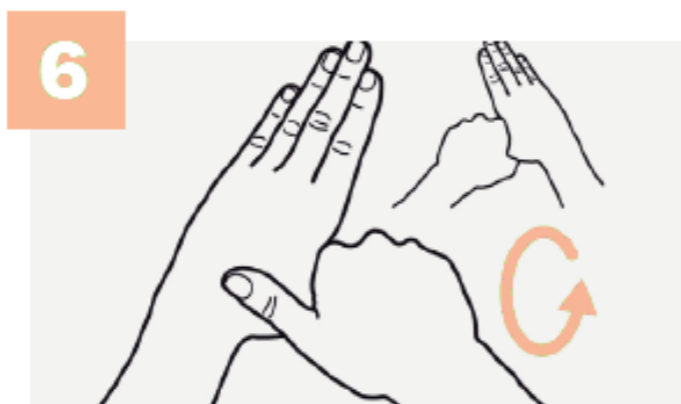
3 Les dos de la main gauche avec un mouvement d'avant en arrière exercé par la paume droite, et vice et versa



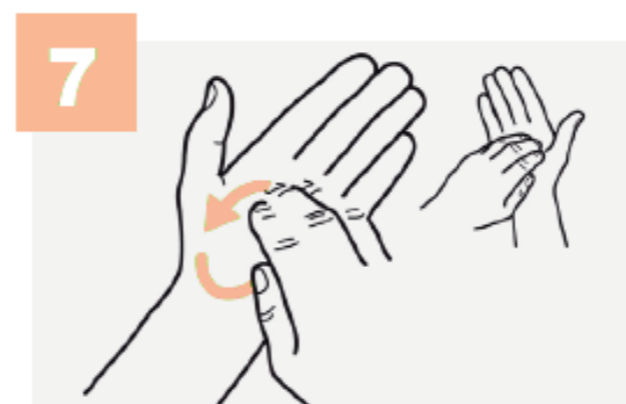
4 Les espaces interdigitaux paume contre paume, doigts entrelacés, en exerçant un mouvement d'avant en arrière



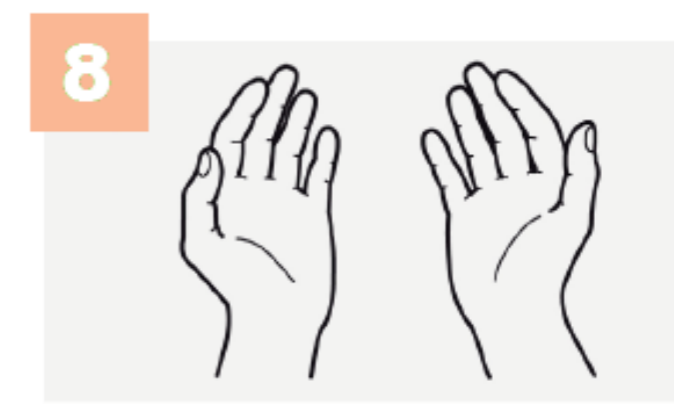
5 Les dos des doigts en les tenant dans la paume des mains opposées avec un mouvement d'aller-retour latéral



6 Le pouce de la main gauche par rotation dans la paume refermée de la main droite, et vice et versa



7 La pulpe des doigts de la main droite par rotation contre la pume de la main gauche, et vice et versa



8 Une fois sèches, les mains sont prêtes pour le soin



Tensio
Food safety

Doornpark 36 | 9120 Beveren | Belgium

+32 3 755 48 74 | info@tensio.be | www.tensio.be

Basé sur "How to handrub?" <https://www.who.int/publications/m/item/how-to-handrub> @ World Health Organization 2024